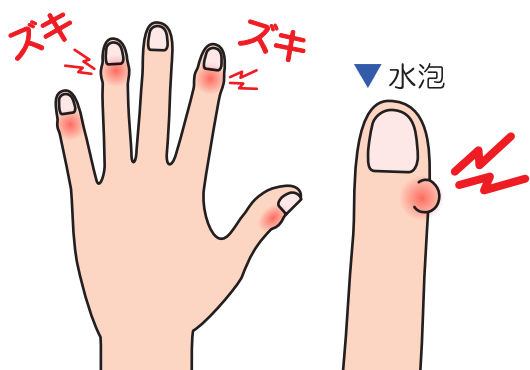


ヘバーデン結節・ ブシャール結節・リウマチなどの

手指関節のさまざまなトラブルの緩和に！

ヘバーデン結節とは

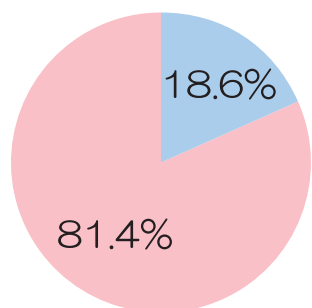


第1関節の**変形、突出、痛み**が出る症状。徐々に変形が進行して、横を向いてしまうことも。これは、関節の変形で**軟骨が減って骨の変形**が起こることにより生じるものです。安静にしていると症状は軽減しますが、時に水泡（ミューカスシスト）を伴うことがあります。

※第2関節に症状が出るブシャール結節にも効果的

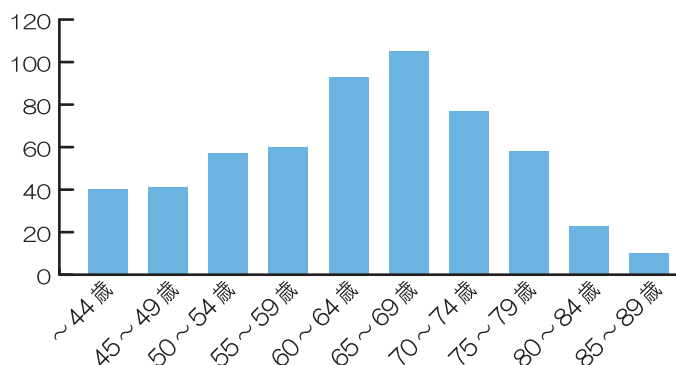
女性に多い！

555例での性別の分布はグラフのようになっており、男性18.6%、女性81.4%と女性が多い傾向にあります。



50～60代に多い！


2016年1月～2018年6月30日の新規変形性指関節症の患者年齢分布です。50歳を過ぎたころから増加傾向にあります。



手指関節を固定することで痛みを緩和

軟骨の変性が進み、指の動く範囲が狭くなると痛みは消失することが多いです。そのため、関節を固定すると痛みが緩和されます。

原寸大



■ 貼付しやすいH型の形状

再使用禁止

未滅菌



- ヘバーデン結節やブシヤール結節、リウマチなどの固定に

- 水にも強く関節をしっかりガード

やわらか素材で患部に
当てても痛くない



腫れ、変形、水泡
などにも



水仕事 OK !



指が痛くても水仕事をしなければならない方に

- 手指関節の運動抑制、固定に
- 手指関節用テーピングテープとしても
- どの指にも使用可能

素材に厚み、弾力性、伸縮性がある
ので運動抑制に効果的

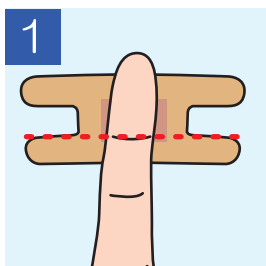
皮膚への刺激が弱く、かぶれにくい



1枚ずつの包装で衛生的

商品番号	商品名	規格	販売単位	定価	JAN CODE	ケース単位
060151	ディップエイド® プラス	30mm×70mm 1枚入 ×30包	1箱	オープン	4958995601510	10箱

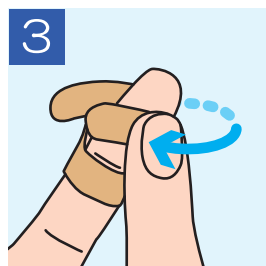
効果的な装着方法



剥離紙をはがし、図の赤線の部分に第1関節がくるよう合わせて貼る



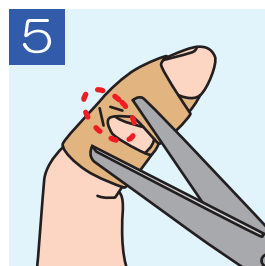
下部の粘着部分を引っ張らず指に沿うように左右とも貼る



上部の粘着部分を爪の丸みに沿って斜めに左右とも貼る



接着面に隙間がないか確認



屈曲して脇にできたタワミをハサミで切除し整える

出典：手の治療専門サイト 田中利和公式サイト

詳しい情報・
装着方法は [こちら](#)



株式会社 **竹虎**®

<https://www.taketora-web.com/>

【ウェルネス事業部】

〒231-0011 神奈川県横浜市中区太田町2-23 横浜メディア・ビジネスセンター 8F
TEL. 045(680)0340 FAX. 045(680)0343

取扱店