

手指関節用テーピングテープ

ディップエイド® プラス



一般医療機器

単回使用パッド入り副木
(JMDN コード 35357000)

届出版売名: ディップエイドプラス
届出番号: 14B3X10016000033
製造販売元: 株式会社竹虎

再使用禁止

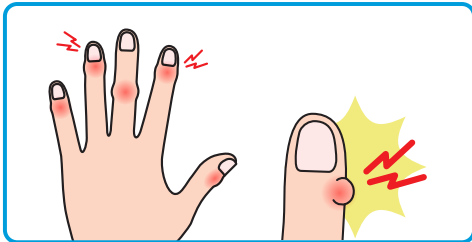
未滅菌



▲商品詳細
はこちら

手指関節のさまざまな トラブルの緩和に

- 手指関節の運動抑制・固定に
- 手指関節用テーピングテープとして
- ヘパーデン結節やリウマチなどの痛みに

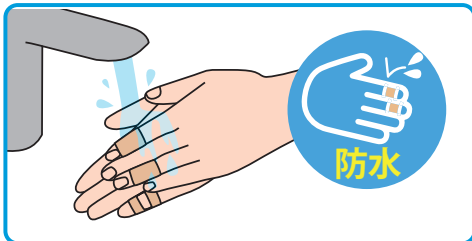


ヘパーデン結節やブシャール結節、
リウマチなどの固定に

腫れ、変形、水泡などにも

素材に厚み、弾力性、伸縮性が
あるので運動抑制に効果的


やわらか素材で患部に当てても痛くない



水にも強く関節をしっかりガード

指が痛くても水仕事をしなければならない方に

原寸大



貼付しやすいH型の形状

皮膚への刺激が弱く、かぶれにくい

素材

ポリエチレン (アクリル系粘着剤)

1枚ずつの包装で
衛生的

規格

オープン価格

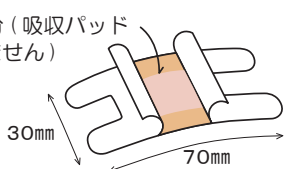
商品番号	規格	販売単位	JAN CODE	ケース単位
060151	30mm×70mm 1枚入×30包	1箱	4958995601510	10箱



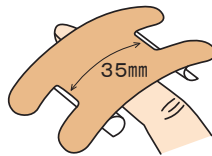
30包入

使用方法

*非粘着部分（吸収パッド
ではありません）



1 剥離紙をめくります

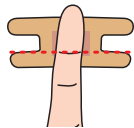


2 固定する場所に非粘着部分の中央を位置します



3 剥離紙をはがして指に巻きます

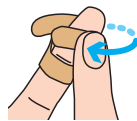
効果的な装着方法



1 剥離紙をはがし、図の赤線の部分に第1関節がくよくよ合わせて貼る



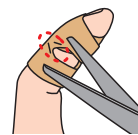
2 下部の粘着部分を引っ張らず指に沿うように左右とも貼る



3 上部の粘着部分を爪の丸みに沿って斜めに左右とも貼る



4 接着面に隙間がないか確認

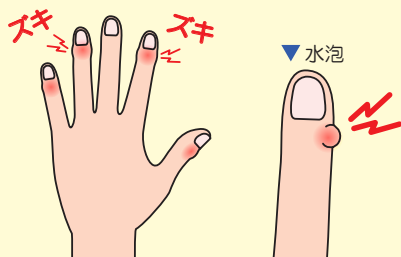


5 屈曲して脇にできたタワミをハサミで切除し整える

※出典：手の治療専門サイト 田中利和公式サイト

ヘバーデン 結節・ブシャール 結節・リウマチ などの手指関節のさまざまなトラブルの緩和に

ヘバーデン結節とは

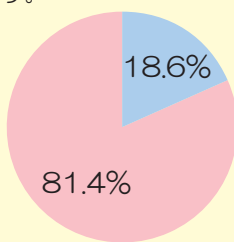


第1関節の変形、突出、痛みが出る症状。徐々に変形が進行して、横を向いてしまうことも。これは、関節の変形で軟骨が減って骨の変形が起こることにより生じるものです。安静にしていると症状は軽減しますが、時に水泡（ミューカスシスト）を伴うことがあります。

※第2関節に症状が出るブシャール結節にも効果的

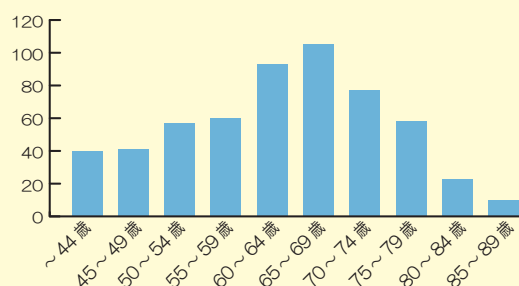
女性に多い！

555例での性別の分布はグラフのようになっており、男性 18.6%、女性 81.4%と女性が多い傾向にあります。



50～60代に多い！

2016年1月～2018年6月30日の新規変形性指関節症の患者年齢分布です。50歳を過ぎたころから増加傾向にあります。



手指関節を固定することで痛みを緩和

軟骨の変性が進み、指の動く範囲が狭くなると痛みは消失することが多いです。そのため、関節を固定すると痛みが緩和されます。



株式会社 **竹虎**®

<https://www.taketora-web.com/>

【メディカル事業部】

東日本 〒231-0011 神奈川県横浜市中区太田町2-23 縣メディアビジネスセンター 8F
TEL. 045 (680) 0308 (代) FAX. 045 (680) 0312

西日本 〒564-0052 大阪府吹田市広芝町10-35 江坂南口第二ビル 5F
TEL. 06 (6386) 7217 (代) FAX. 06 (7175) 7101

取扱店